

## МЕСЕЧЕН СТАТИСТИЧКИ БИЛТЕН

## ФЕВРУАРИ 2022

Пазарна капитализација : 224.545.122.651

Промет : 1.067.207.423

Број на трансакции: 2.232

МБИ10: 5.819,46

↓1,57%

↑18,35

↑18,79%

↓ 6,54%

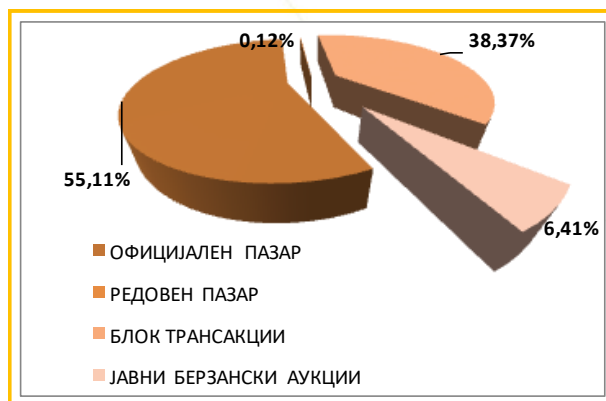
## БЕРЗАНСКИ ПОКАЗАТЕЛИ

ПРОМЕТ (денари)	Јануари 2022	Февруари 2022	%
<b>КЛАСИЧНО ТРГУВАЊЕ</b>	<b>698.220.800</b>	<b>589.361.057</b>	<b>-15,59</b>
АКЦИИ	558.947.787	569.883.274	1,96
ОБВРЗНИЦИ	139.273.013	19.477.783	-86,01
ДРУГИ ХАРТИИ ОД ВРЕДНОСТ	0	0	-
ПРОСЕЧЕН ДНЕВЕН ПРОМЕТ (денари)	38.790.044	29.468.053	-24,03
ПРОСЕЧЕН ДНЕВЕН БРОЈ НА ТРАНСАКЦИИ	<b>104</b>	<b>111</b>	<b>6,73</b>
<b>БЛОК ТРАНСАКЦИИ</b>	<b>203.541.190</b>	<b>409.486.366</b>	<b>101,18</b>
ЈАВНИ БЕРЗАНСКИ АУКЦИИ	0	0	-
ЈАВНА ПОНУДА НА ХВ	0	68.360.000	-
<b>ВКУПНО</b>	<b>901.761.990</b>	<b>1.067.207.423</b>	<b>18,35</b>
<b>БРОЈ НА ТРАНСАКЦИИ</b>			
КЛАСИЧНО ТРГУВАЊЕ	1.867	2.204	18,05
БЛОК ТРАНСАКЦИИ	12	18	50,00
ЈАВНИ БЕРЗАНСКИ АУКЦИИ ЗА ГОЛЕМИ ПАКЕТИ	0	0	-
ЈАВНА ПОНУДА НА ХВ	0	10	-
<b>ВКУПНО</b>	<b>1.879</b>	<b>2.232</b>	<b>18,79</b>
<b>ПАЗАРНА КАПИТАЛИЗАЦИЈА ( денари)</b>			
ПАЗАРНА КАПИТАЛИЗАЦИЈА НА АКЦИИ	<b>228.118.571.779</b>	<b>224.545.122.651</b>	<b>-1,57</b>
БЕРЗАНСКА КОТАЦИЈА	222.457.855.594	218.934.729.756	-1,58
ПАЗАР НА АДПОИ	5.660.716.185	5.610.392.895	-0,89
ПАЗАРНА КАПИТАЛИЗАЦИЈА НА ОБВРЗНИЦИ	<b>18.369.903.324</b>	<b>18.515.000.616</b>	<b>0,79</b>
ПАЗАРНА КАПИТАЛИЗАЦИЈА НА ДРУГИ ХВ	<b>313.102.125</b>	<b>313.102.125</b>	<b>0,00</b>
<b>ВКУПНО ПАЗАРНА КАПИТАЛИЗАЦИЈА</b>	<b>246.801.577.228</b>	<b>243.373.225.392</b>	<b>-1,39</b>
МБИ10	<b>6.226,37</b>	<b>5.819,46</b>	<b>-6,54</b>
ОМБ	<b>133,7</b>	<b>133,49</b>	<b>-0,16</b>
БРОЈ НА КОТИРАНИ ДРУШТВА*	<b>96</b>	<b>96</b>	<b>0,00</b>
БРОЈ НА ДЕНОВИ НА ТРГУВАЊЕ	<b>18</b>	<b>20</b>	<b>11,11</b>

\*Во пресметката се вклучени Идевелоп АД Скопје, АрцелоМиттал Скопје ( ХРМ) АД Скопје, Благој Туфанов АД Радовиш и Трудбеник АД Охрид - долгорочно суспендирани од котација .

## СТРУКТУРА НА ПРОМЕТ

Пазарен сегмент	Промет (денари)	Промет (ЕВРА)	% на учество	Број на трансакции
Официјален пазар	588.103.563	9.532.409	55,11	2.189
Редовен пазар	1.257.494	20.382	0,12	15
Блок трансакции	409.486.366	6.637.270	38,37	18
Јавна понуда на хв	68.360.000	1.108.034	6,41	10
<b>Вкупно</b>	<b>1.067.207.423</b>	<b>17.298.095</b>	<b>100,00</b>	<b>2.232</b>



## МЕСЕЧЕН СТАТИСТИЧКИ БИЛТЕН

## НАЈТРГУВАНИ АКЦИИ НА ОФИЦИЈАЛЕН ПАЗАР

Хартија од вредност	Макс (денари)	Мин (денари)	Просечна цена (денари)	Количина	Промет во БЕСТ во денари	Промет во ЕВРА	% Учество во прометот	Број на транс.	Пазарна капитализација (денари)
Комерцијална банка Скопје	13.300,00	11.182,00	12.394,67	25.699	318.530.672	5.162.974	56,02	1.028	26.722.151.738
Алколоид Скопје	19.000,00	16.385,00	18.108,24	5.882	106.512.658	1.726.436	18,73	403	24.985.912.671
Макпетрол Скопје	78.001,00	68.000,00	76.140,42	493	37.537.229	608.432	6,60	146	7.666.325.808
НЛБ Банка Скопје	29.999,00	26.000,00	28.328,56	1.261	35.722.313	579.013	6,28	114	23.587.337.129
Стопанска банка Скопје	1.600,00	1.350,00	1.509,39	11.926	18.001.028	291.774	3,17	113	25.212.499.920
Гранит Скопје	1.370,00	1.184,00	1.299,91	8.822	11.467.823	185.878	2,02	67	3.701.715.702
Македонијатурист Скопје	4.900,00	4.700,00	4.741,60	1.545	7.325.774	118.742	1,29	47	2.125.560.900
Стопанска банка Битола	3.399,00	2.970,00	3.181,82	1.476	4.696.367	76.122	0,83	29	1.175.562.275
ТТК Банка Скопје	1.407,00	1.300,00	1.344,15	3.079	4.138.624	67.082	0,73	35	1.265.187.322
УНИ Банка Скопје	3.090,00	2.830,00	2.970,39	1.344	3.992.210	64.709	0,70	28	1.590.028.801
Останати				43.415	20.701.082	335.538	3,64	170	100.902.447.489
<b>Вкупно</b>				<b>104.942</b>	<b>568.625.780</b>	<b>9.216.698</b>	<b>100,00</b>	<b>2.180</b>	<b>218.934.729.756</b>

## АКЦИИ НА ОФИЦИЈАЛЕН ПАЗАР— НАЈГОЛЕМ ПОРАСТ/ПАД

Акција	Просечна цена (денари) 31.01.2022	Просечна цена (денари) 28.02.2022	% на промена
<b>НАЈГОЛЕМ ПОРАСТ</b>			
Цементарница УСЈЕ Скопје	35.107,00	39.900,00	13,65
Макошпед Скопје	163,00	185,00	13,50
Пекабеско Скопје	13.600,00	15.000,00	10,29
Аутомакедонија Скопје	2.507,00	2.700,00	7,70
Адинг Скопје	711,00	750,00	5,49
<b>НАЈГОЛЕМО ОПАЃАЊЕ</b>			
Сковин Скопје	18,00	10,00	-44,44
Макпетрол Скопје	77.000,00	68.216,67	-11,41
Гранит Скопје	1.331,00	1.205,23	-9,45
Реплек Скопје	99.428,43	92.001,00	-7,47
Алколоид Скопје	18.842,10	17.456,15	-7,36

## ПРЕГЛЕД НА ТРГУВАЊЕ СО ОБВРЗНИЦИ

	МАКС (%)	МИН (%)	Последна просечна дневна цена (%)	Последен датум на тргување	Обем на хв	Промет (денари)	Промет (ЕВРА)	Принос до достасување на обврзницата*
Р. Македонија - државна обврзница DO2019/15-1134	105,30	105,30	105,30	09.2.2022	1.759	18.522.270	300.223	3,01%
Р. Македонија - денационализација 16	99,00	99,00	99,00	21.2.2022	2.716	165.888	2.689	2,19%
Р. Македонија - денационализација 19	99,80	99,00	99,80	28.2.2022	12.832	789.625	12.799	2,02%

\*Моделот на калкулација го покажува годишниот просечен принос до достасување на обврзници со рок на достасување над 1 година и е прилагоден на карактеристиките на обврзниците. Датум на пресметување 28.02.2022 година, со последната просечна цена на тргување на обврзниците



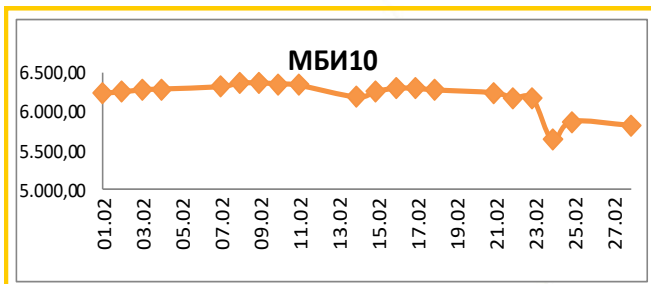
## МЕСЕЧЕН СТАТИСТИЧКИ БИЛТЕН

Вредност на 28.02.2022 **5.819,46**

Максимална вредност во Февруари (09.02.2022) 6.364,81

Минимална вредност во Февруари (24.02.2022) 5.627,16

% на промена од 30.12.2021 -5,43%



Се за Македонскиот Берзански Индекс МБИ10 на:  
<http://www.mse.com.mk/Indicies.aspx?Index=MBI10>

Елементи на МБИ10	Вкупен промет (денари)	Обем	Број на трансакции	Последна дневна просечна цена	% на месечна промена на цена
Алколоид Скопје	106.512.658	5.882	403	17.456,15	-7,36
Гранит Скопје	94.799.211	71.799	69	1.205,23	-9,45
Комерцијална банка Скопје	525.909.322	41.537	1.033	11.725,04	-6,43
Макпетрол Скопје	37.537.229	493	146	68.216,67	-11,41
Македонијатурист Скопје	7.325.774	1.545	47	4.700,00	1,08
Стопанска банка Скопје	25.166.556	16.698	116	1.444,00	1,30
ТТК Банка Скопје	13.413.424	10.159	36	1.393,55	-3,89
Македонски Телеком Скопје	2.772.743	7.684	30	359,00	1,10
Стопанска банка Битола	29.056.367	8.366	31	3.006,73	-0,11
НЛБ Банка Скопје	78.358.313	2.757	115	27.617,86	-5,82

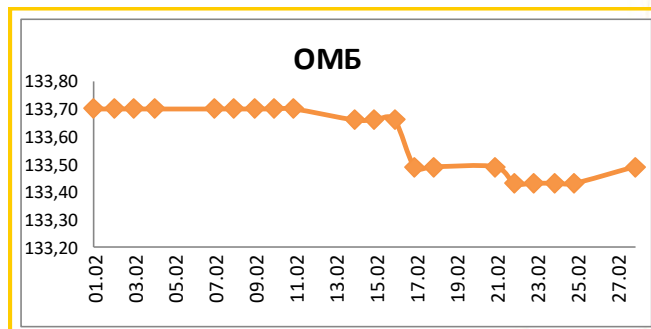
## ОМБ

Вредност на 28.02.2022 **133,49**

Максимална вредност во Февруари (02.02.2022) 133,70

Минимална вредност во Февруари (22.02.2022) 133,43

% на промена од 30.12.2021 -0,10%



Се за Индексот за обврзници на Македонската берза ОМБ на:  
<http://www.mse.com.mk/Indicies.aspx?Index=OMB>

Елементи на ОМБ	Вкупен промет (денари)	Обем	Број на трансакции	Последна дневна просечна цена	% на месечна промена на цена
Обврзници на РМ за денационал. (RMDEN15)	0	0	0	99,00	0,00
Обврзници на РМ за денационал. (RMDEN16)	165.888	2.716	2	99,00	-0,90
Обврзници на РМ за денационал. (RMDEN17)	0	0	0	99,80	0,00
Обврзници на РМ за денационал. (RMDEN18)	0	0	0	99,58	0,00
Обврзници на РМ за денационал. (RMDEN19)	789.625	12.832	5	99,80	-0,10
Обврзници на РМ за денационал. (RMDEN20)	0	0	0	99,90	0,00

## МЕСЕЧЕН СТАТИСТИЧКИ БИЛТЕН

## ПОКАЗАТЕЛИ ЗА КОТИРАНИТЕ ДРУШТВА ОД МБИ10

Друштво	Коефициент цена на акција/ добивка по акција <sup>1</sup>	Дивиденден принос <sup>2</sup>	Учество на странски инвеститори во основна главнина во		Промена
			Февруари 2022	Јануари 2022	
Алколоид АД Скопје	18,96	2,08%	2,75%	2,75%	0,00%
Гранит АД Скопје	20,60	2,78%	3,15%	2,99%	0,16%
Комерцијална банка АД Скопје	11,45	5,13%	2,35%	2,37%	-0,02%
Макпетрол АД Скопје	5,65	1,88%	1,44%	1,44%	0,00%
Македонијатурист АД Скопје	96,65	0,00%	0,80%	0,80%	0,00%
Стопанска банка АД Скопје	10,27	0,00%	92,38%	92,37%	0,01%
ТТК Банка АД Скопје	28,36	7,53%	1,10%	1,13%	-0,03%
Македонски Телеком АД Скопје	21,38	5,21%	1,09%	1,09%	0,00%
Стопанска банка АД Битола	3,41	0,00%	1,96%	1,96%	0,00%
НЛБ Банка АД Скопје	10,38	6,44%	87,54%	87,54%	0,00%

[1] Цена на акција на последен ден на тргување/Добивка по акција.

[2] Показателите се пресметани со користење на податоци од последните објавени финансиски извештаи и последната исплатена дивиденда.

## СТРАНСКИ ИНВЕСТИТОРИ НА ОФИЦИЈАЛНИОТ ПАЗАР НА БЕРЗАТА

Февруари 2022	Странски правни лица инвеститори	Странски физички лица инвеститори	Вкупно странски инвеститори	Вкупно странски инвеститори	Промена
	Февруари 2022	Февруари 2022	Февруари 2022	Јануари 2022	
Акции <sup>3</sup>	34,25%	1,22%	35,46%	35,46%	0,00%
Обврзници за денационализација <sup>4</sup>	0,11%	0,07%	0,19%	0,19%	0,00%
Континуирани државни обврзници <sup>5</sup>	0,00%	0,00%	0,00%	0,00%	0,00%

[3] Состојба на последен ден на тргување во месецот, според податоците добиени од Централниот депозитар за хартии од вредност, а која се однесува на учество на странските инвеститори во вкупната главнина на друштвото

[4, 5] Состојба на последен ден на тргување во месецот, според податоците добиени од Централниот депозитар за хартии од вредност, а која се однесува на учество на странските инвеститори во вкупната номинална вредност на обврзниците

УЧЕСТВО НА СТРАНСКИТЕ И ДОМАШНИТЕ ИНВЕСТИТОРИ ВО ВКУПНИОТ ПРОМЕТ НА БЕРЗАТА <sup>6</sup>

	КУПУВАЊЕ % на учество	ПРОДАВАЊЕ % на учество
Странски физички лица	0,70%	0,11%
Странски правни лица	0,10%	0,55%
<b>Вкупно странски</b>	<b>0,80%</b>	<b>0,66%</b>
Домашни физички лица	59,39%	64,04%
Домашни правни лица	39,80%	35,30%
<b>Вкупно домашни</b>	<b>99,20%</b>	<b>99,34%</b>

[6] Состојба на последен ден на тргување во месецот, според податоците добиени од Централниот депозитар за хартии од вредност а која се однесува на учеството на странските и домашните инвеститори во вкупниот промет остварен на Берзата.

## ПРОМЕТ НА ЧЛЕНКИТЕ НА МАКЕДОНСКА БЕРЗА ВО ДЕНАРИ

Членка	Членка	% Класично тргување		Блокови	% Блокови	Јавни берзански аукции		Јавна понуда		Вкупно
		Класично тргување	Класично тргување			Јавни берзански аукции	% Јавни берзански аукции	Јавна понуда	% Јавна понуда	
Еурохаус АД Скопје	EH	279.346.649	23,70	637.848.500	77,88	0	0,00	0	0,00	917.195.149
ИЛИРИКА ИНВЕСТМЕНТС АД Скопје	IL	267.366.517	22,68	90.145.528	11,01	0	0,00	0	0,00	357.512.045
Комерцијална банка АД Скопје	KB	202.788.656	17,20	12.382.776	1,51	0	0,00	5.000.000	3,66	220.171.432
ИНВЕСТИБРОКЕР АД Скопје	MI	75.504.834	6,41	0	0,00	0	0,00	130.220.000	95,25	205.724.834
ТТК Банка Скопје	TK	110.544.384	9,38	35.010.400	4,27	0	0,00	0	0,00	145.554.784
НЛБ Банка АД Скопје	TN	95.840.679	8,13	0	0,00	0	0,00	0	0,00	95.840.679
ИНОВО БРОКЕР АД Скопје	IN	37.090.276	3,15	38.245.528	4,67	0	0,00	0	0,00	75.335.804
Фершпед Брокер АД Скопје	FR	52.523.865	4,46	0	0,00	0	0,00	0	0,00	52.523.865
Стопанска банка АД Скопје	SB	47.532.887	4,03	0	0,00	0	0,00	1.500.000	1,10	49.032.887
Шпаркасебанка АД Скопје	SP	10.183.368	0,86	5.340.000	0,65	0	0,00	0	0,00	15.523.368
<b>Вкупно</b>		<b>1.178.722.114</b>	<b>100,00</b>	<b>818.972.732</b>	<b>100,00</b>	<b>0</b>	<b>100,00</b>	<b>136.720.000</b>	<b>100,00</b>	<b>2.134.414.846</b>

Кај сите трансакции освен Јавните берзански аукции за државни хартии од вредност се применува двојно пресметување (и при купување и при продавање), со цел да е опфатено учеството на брокерските куќи во прометот и при вкратените трансакции. Со оглед на тоа што од 13-ти Јуни 2003 година од продажната страна при тргувањето со акции и удели во сопственост на државата се јавува Македонската Берза АД Скопје, нема да важи правилото на двојно пресметување кај државата, туку ќе се земе предвид само тргувањето од куповната страна.

# МЕСЕЧЕН СТАТИСТИЧКИ БИЛТЕН

## КАКО ПОТСЕТУВАЊЕ

Продуктот на Македонската берза **БЕСТНЕТ АНАЛИТИКА** е современ интернет сервис кој им помага на инвеститорите во градење на компетентни стратегии за вложување и носење на квалитетни инвестициски одлуки.

### БЕСТНЕТ АНАЛИТИКА во себе содржи:

- Податоци за повеќе од **100** компании со кои се тргува на Македонската берза
- Повеќе од **70** најразлични финансиски показатели за компании и повеќе од **40** показатели за банки
- Следење и споредување на вредностите за последните **3** години
- Следење на резултатите по квартали
- Податоци во денари, евра и долари
- Податоци за исплатените дивиденди на компаниите за последните **4** години
- Податоци за најголемите акционери на компанијата
- Податоци за органите на управување на компанијата
- Податоци за поврзаните компании
- Споредување и следење на поголем број на финансиски показатели
- Следење на показателите по сектори и индустриски гранки
- Графички приказ на техничките индикатори
- Преку **40** технички индикатори и осцилатори
- Следење на вложувањата, утврдување на нивната моментална вредност
- Пресметка на добивките/загубите на нереализираните трансакции
- Пресметка на добивките/загубите од извршените тргувања
- Симулирани портфолија

Шифра на XB	Датум на трансакција	Број на трансакција	Количина	Куповна вредност - вкупно (во ден.)	Датум на последна цена	Последна просечна цена	Вкупна вредност (во ден.)	Нереализирана добивка / загуба (во ден.)	% промена од купување на XB	% од вредноста на вкупните вложувања	
<b>скратен преглед на поединечна трансакција</b>											
TEL	11.06.2009	1235649	600,00	360.000,00	11.06.2009	653,11	391.866,00	1.800.000,00	133,33%	3,74%	
<b>детален преглед на поединечна трансакција</b>											
Македонски Телеком Скопје (TEL)											
Тип на хартија	Share			Куповна вредност - вкупно (во ден.)			360.000,00				
Датум на трансакција	11.06.2009			Датум на последна цена			21.01.2008				
Број на трансакција	1235649			Последна просечна цена			653,11				
Количина	600,00			Нето вредност (во ден.)			391.066,00				
Куповна цена (во ден.)	600,00			Вкупна вредност (во ден.)			391.866,00				
Номинална вредност	0,00 MKD			Акмулирана камата (во ден.)			0,00				
Куповна вредност (во ден.)	360.000,00			Нереализирана добивка / загуба (во ден.)			31.866,00				
Купена акумул. камата (во ден.)	0,00			% промена од купување на XB			8,85%				
Трансакциони трошоци (во ден.)	500,00			% од вредноста на вкупните вложувања			1,00%				
P.Македонија - денационализирана 01 (PMDEN01)											
Тип на хартија	Bond			Куповна вредност - вкупно (во ден.)			107.092,08				
Датум на трансакција	11.07.2008			Датум на последна цена			27.11.2007				
Број на трансакција	1919			Последна просечна цена			85,08				
Количина	2.250,00			Нето вредност (во ден.)			116.662,50				
Куповна цена (во %)	77,50			Акмулирана камата (во ден.)			1.225,88				
Номинална вредност	1,00 EUR			Вкупна вредност (во ден.)			117.888,35				
Куповна вредност (во ден.)	106.689,77			Нереализирана добивка / загуба (во ден.)			11.198,57				
Купена акумул. камата (во ден.)	402,31			% промена од купување на XB			10,00%				
Трансакциони трошоци (во ден.)	500,00			% од вредноста на вкупните вложувања			0,30%				
<b>TOTAL</b>				<b>36.067.092,08</b>			<b>62.684.319,35</b>			<b>26.617.629,57</b>	<b>100,00%</b>

Опис на XB	Податоци од тргувањето
Лазарен сегмент	Официјален пазар
Лазарен подсегмент	Берзанска котација - обични акции
Тип на XB	Обични акции
ISIN број	MKALK4101011
Вкупна издадени XB	1431353
Шифра на XB	ALK
Номинална вредност	25,56 EUR
<b>Движења на цената и прометот</b>	
Највисока цена во пос. 52 недели	4.599,00
Најниска цена во пос. 52 недели	3.799,00
% промена во пос. 30 дена	8,48%
% промена во пос. 3 месеци	6,98%
% промена во пос. 6 месеци	0,80%
% промена во пос. 1 година	-4,07%
Просечен дневен промет во пос. 30 дена	645.146,23
Просечен дневен промет во пос. 3 месеци	812.362,12
Просечен дневен промет во тековната година	626.836,29
Просечен дневен промет во пос. 52 недели	1.304.591,88
<b>Показатели по акција за издавачот</b>	
Коефициент цена / добивка	10,43
Дивиденден принос	3,98%
Коефициент цена / Книговодствена вредност по акција	0,91
Коефициент цена / Акмулирана добивка по акција	2,62
Коефициент цена / Приходи од продажба	1,01
Коефициент цена / Годишни приливи од оперативни активности	13,59
Коефициент цена / оперативна добивка	8,93
Коефициент цена / EBITDA	6,35
Највисок P/E во пос. 52 недели	11,46
Најнисок P/E во пос. 52 недели	9,47
Нето добивка по акција за пос. 12 месеци	430,59
Коефициент цена / добивка за пос. 12 месеци	9,77

Повеќе информации на : [www.bestnet.com.mk](http://www.bestnet.com.mk)



# ДО СОПСТВЕНИ КВАДРАТИ СО НАЈНИСКИ КАМАТИ

опција 1

**2,9%**фиксна камата за  
првите пет години

опција 2

**3,0%**фиксна камата за  
првите десет години**3,9%**променлива за остатокот  
од периодот на отплата

Период на отплата

до **30**  
години

Станбен кредит со  
најниски камати на пазарот



комерцијална Банка АД Скопје

www.kb.com.mk  
контакт центар: (02) 3 296 800



МАКЕДОНСКА БЕРЗА  
MACEDONIAN STOCK EXCHANGE

КОМЕРЦИЈАЛЕН ОГЛАС